

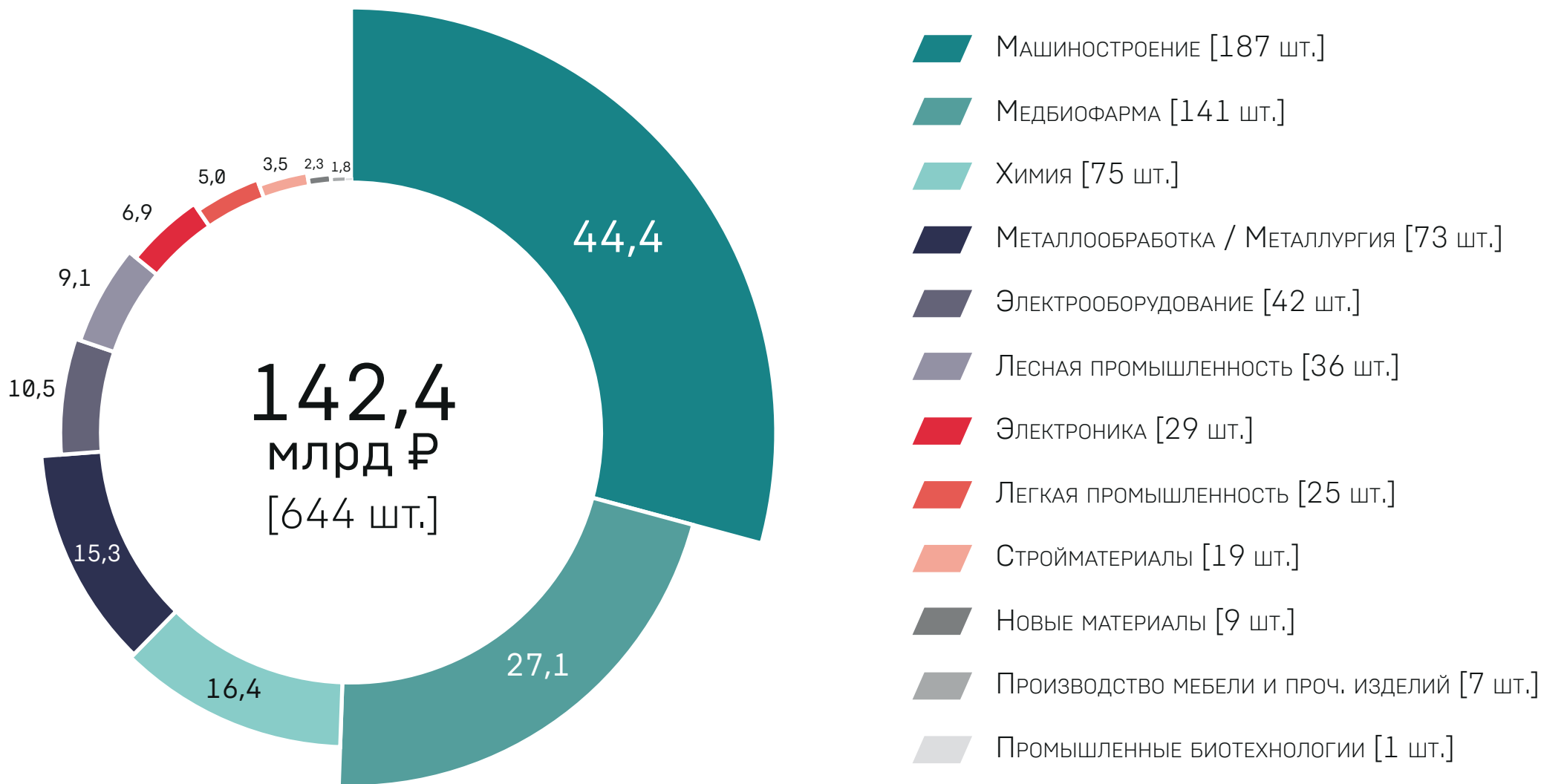
# ФОНД РАЗВИТИЯ ПРОМЫШЛЕННОСТИ

## МЕРЫ ПОДДЕРЖКИ ФРП

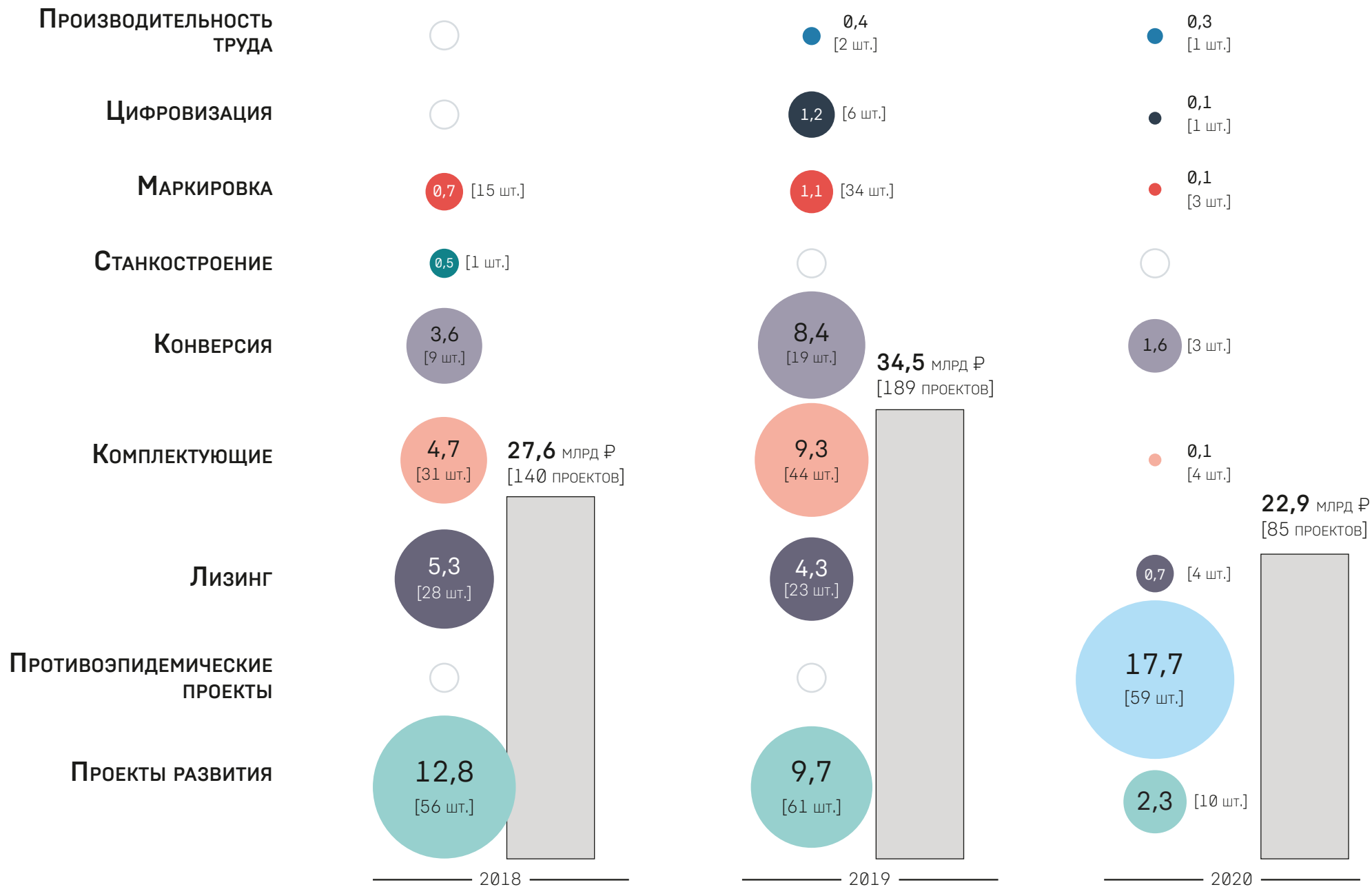
**БРИНЕВА АННА АЛЕКСЕЕВНА**

ЗАМЕСТИТЕЛЬ ДИРЕКТОРА

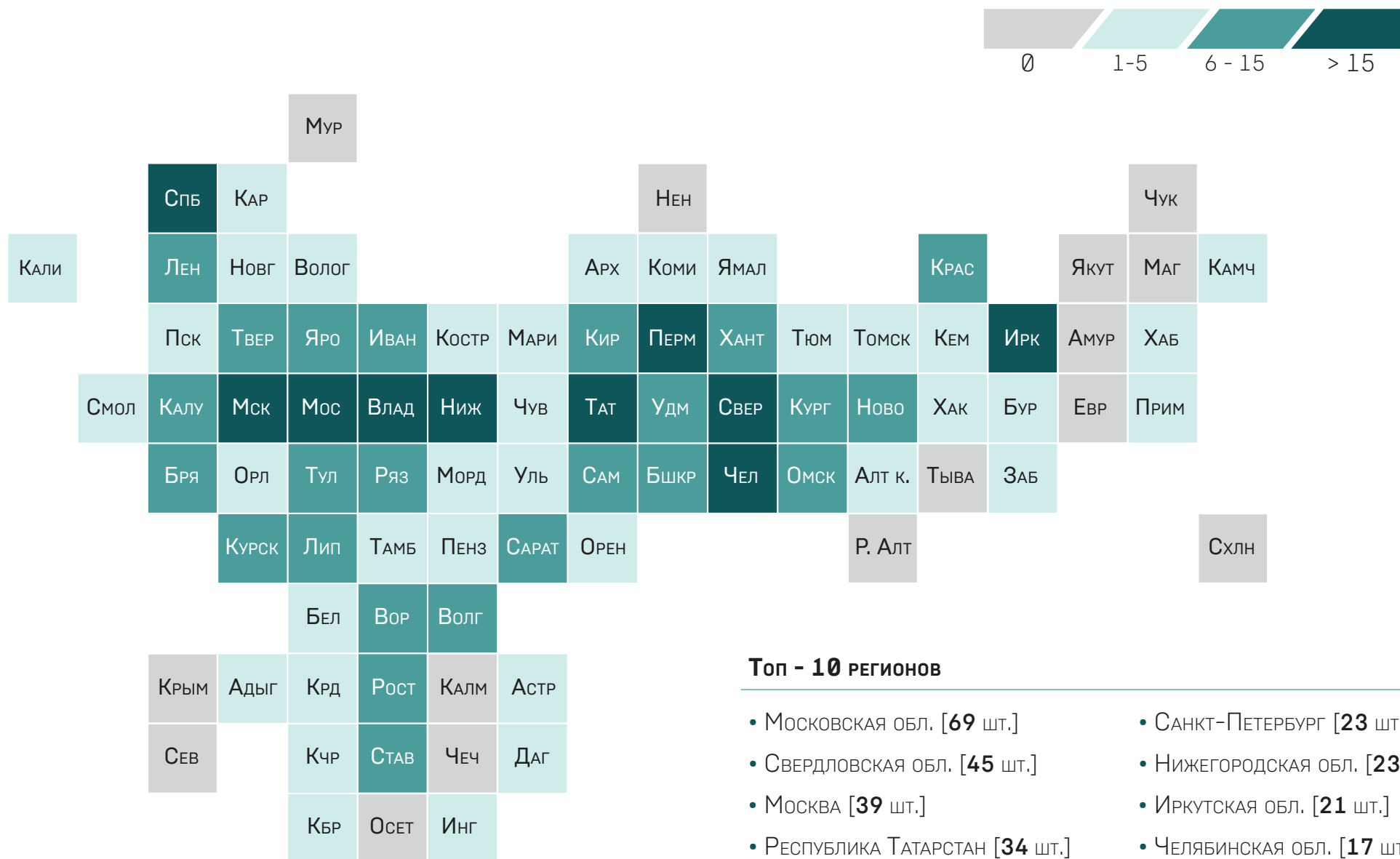
# ОТРАСЛЕВОЕ РАСПРЕДЕЛЕНИЕ ПРОФИНАНСИРОВАННЫХ ПРОЕКТОВ ФРП



# ПОРТФЕЛЬ ФРП В РАЗРЕЗЕ ПРОГРАММ



# КАРТА ПРОФИНАНСИРОВАННЫХ ПРОЕКТОВ



## Топ - 10 регионов

- Московская обл. [69 шт.]
- Свердловская обл. [45 шт.]
- Москва [39 шт.]
- Республика Татарстан [34 шт.]
- Пермский край [34 шт.]
- Санкт-Петербург [23 шт.]
- Нижегородская обл. [23 шт.]
- Иркутская обл. [21 шт.]
- Челябинская обл. [17 шт.]
- Владимирская обл. [16 шт.]

# Нововведения 2020 г.

1

Новая программа поддержки промышленных предприятий, производящих продукцию, направленную на борьбу с COVID-19:

20 млрд ₹

выделено средств  
из Резервного Фонда РФ



59

проектов

17,4

млрд ₹

## Топ-5 регионов по профинансированным по программе противодействия:

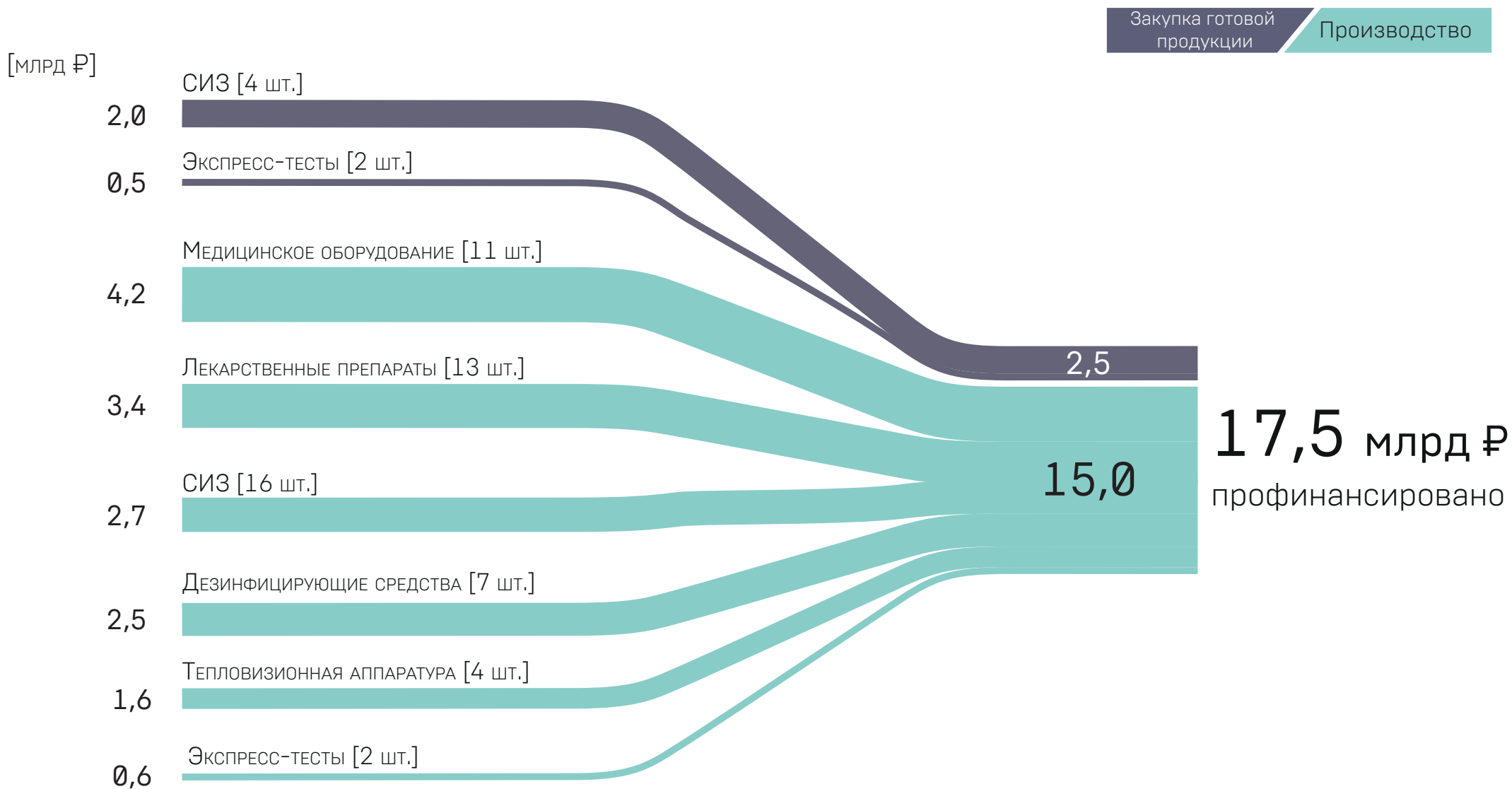
	Количество	Сумма займов
• Москва	11 шт.	4 190 млн ₹
• Московская обл.	14 шт.	3 343 млн ₹
• Свердловская обл.	9 шт.	2 770 млн ₹
• Иркутская обл.	4 шт.	2 000 млн ₹
• Пермский край	3 шт.	1 042 млн ₹

2

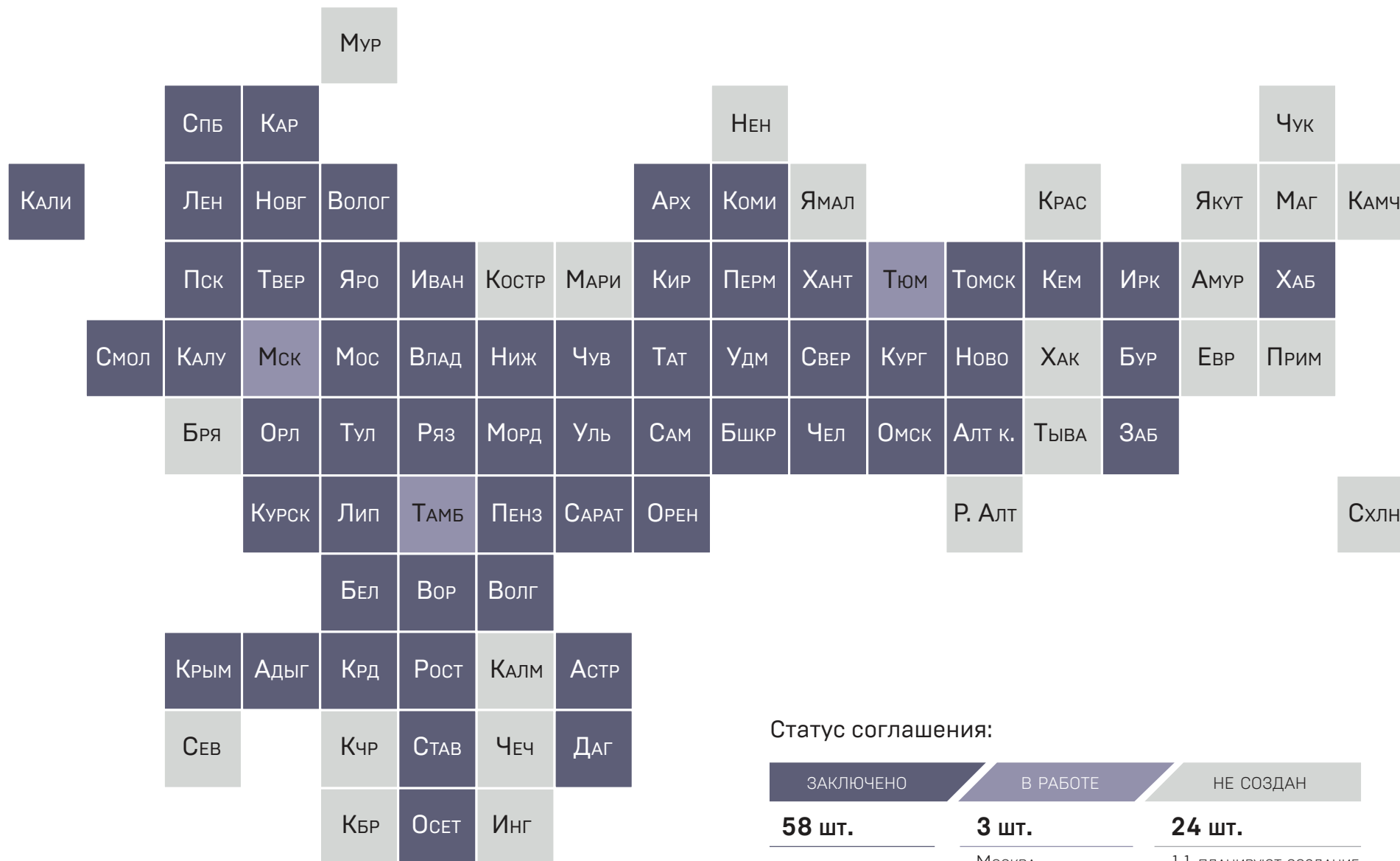
Изменения в программу "Повышение производительности труда":

- в перечень поддерживаемых отраслей добавлена пищевая промышленность (класс 10 ОКВЭД 2)
- запущена программа совместных займов с РФРП

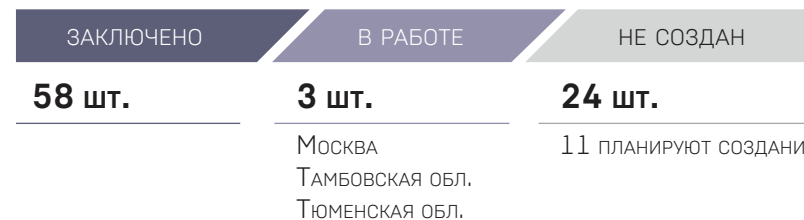
# ЗАЕМЩИКИ ФРП ОБЕСПЕЧИЛИ ВЫПУСК КРИТИЧЕСКИ ВАЖНОЙ ПРОДУКЦИИ ПО БОРЬБЕ С COVID-19



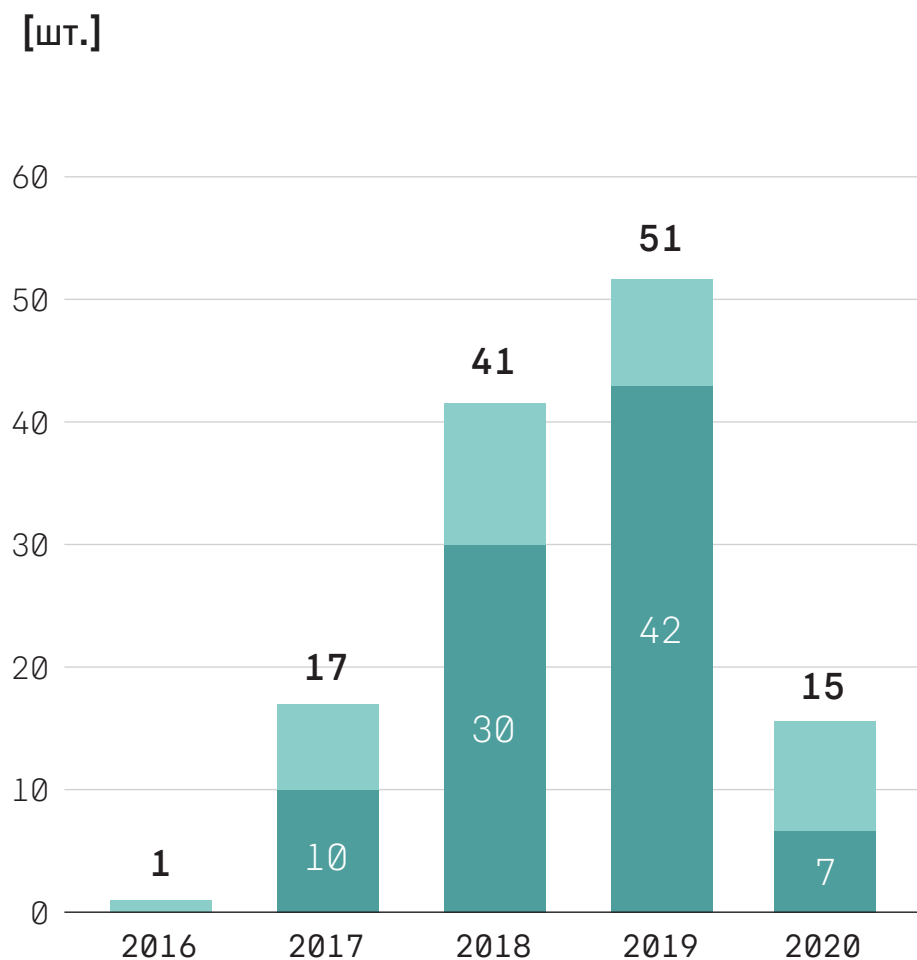
# КАРТА РЕГИОНАЛЬНЫХ ФРП



## Статус соглашения:



# Динамика одобрения / финансирования проектов РФРП



ОДОБРЕНО ЭКСПЕРТНЫМ СОВЕТОМ  
В ТОМ ЧИСЛЕ ПРОФИНАНСИРОВАНО

## 3 ПРОГРАММЫ ДЛЯ СОВМЕСТНЫХ ЗАЙМОВ:

- ▶ ПРОЕКТЫ РАЗВИТИЯ
- ▶ КОМПЛЕКТУЮЩИЕ ИЗДЕЛИЯ
- ▶ ПОВЫШЕНИЕ ПРОИЗВОДИТЕЛЬНОСТИ ТРУДА <sup>(NEW)</sup>

## ПРОФИНАНСИРОВАНО ЗА 2017-2020 ГГ.:

89

ПРОЕКТОВ

5,3

МЛРД ₺



## Точки роста в сотрудничестве ФРП и РФРП (1/2)

- ▶ **33 региона**, где есть РФРП, но отсутствуют совместные займы, в том числе
- ▶ **12 регионов**, где более 5 заявок, профинансированных ФРП

Регион	Профинансированные проекты 2015-2020 гг.		Профинансированные проекты 2020 г.	
	Количество [шт.]	Сумма [млн ₹]	Количество [шт.]	Сумма [млн ₹]
1. Ивановская область	15	3 163	3	344
2. Калужская область	9	2 418	-	-
3. Курганская область	7	2 078	1	500
4. Ленинградская область	15	4 364	4	1 459
5. Москва	39	11 747	11	4 190
6. Новосибирская область	10	1 304	2	155
7. Омская область	8	2 068	-	-
8. Республика Мордовия	5	1 696	2	596
9. Ростовская область	7	1 437	-	-
10. Рязанская область	10	2 023	-	-
11. Самарская область	14	3 095	-	-
12. Санкт-Петербург	23	7 452	-	-

## Точки роста в сотрудничестве ФРП и РФРП (2/2)

- ▶ **5 регионов**, в которых есть профинансированные заявки, но отсутствует РФРП

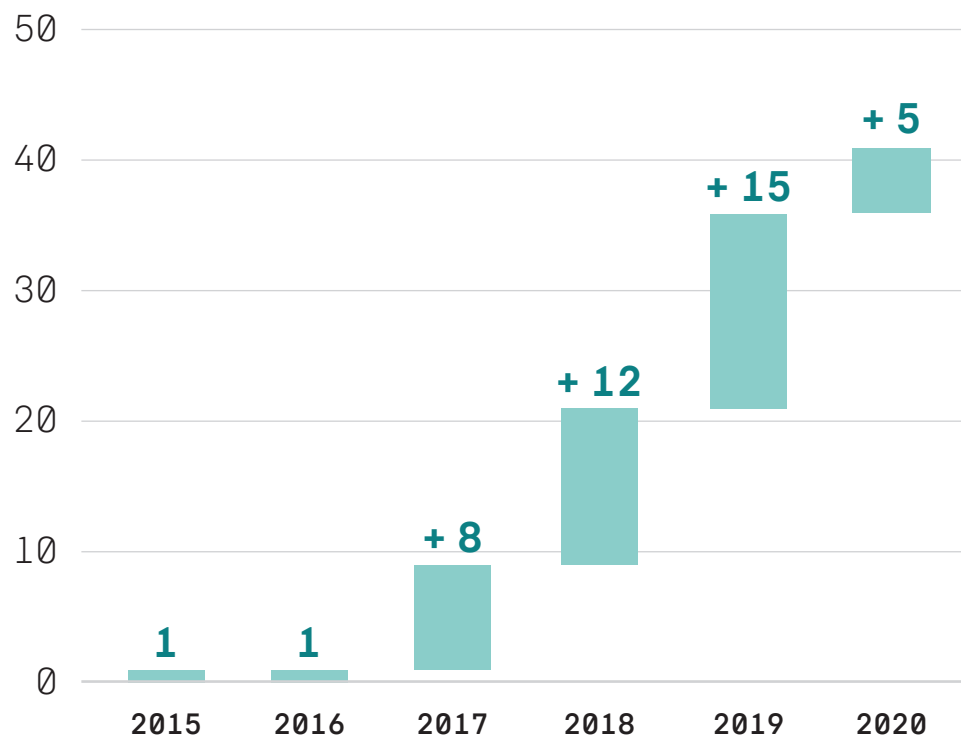
Регион	Займы ФРП			
	Общее количество займов [шт.]	Общая сумма займов [млн ₽]	Количество займов ФРП в 2020 г. [шт.]	Общая сумма займов ФРП в 2020 г. [млн ₽]
1. Брянская область	7	2 030	-	-
2. Костромская область	3	610	1	110
3. Красноярский край	7	1 447	-	-
4. Республика Марий Эл	4	465	1	29
5. Ямало-Ненецкий АО	5	911	-	-

- ▶ **2 региона** (Республика Крым и Республика Северная Осетия), где есть РФРП, но отсутствуют займы (и ФРП, и совместные)

## Взаимодействие ФРП с РГО

### Динамика подписания соглашений с РГО

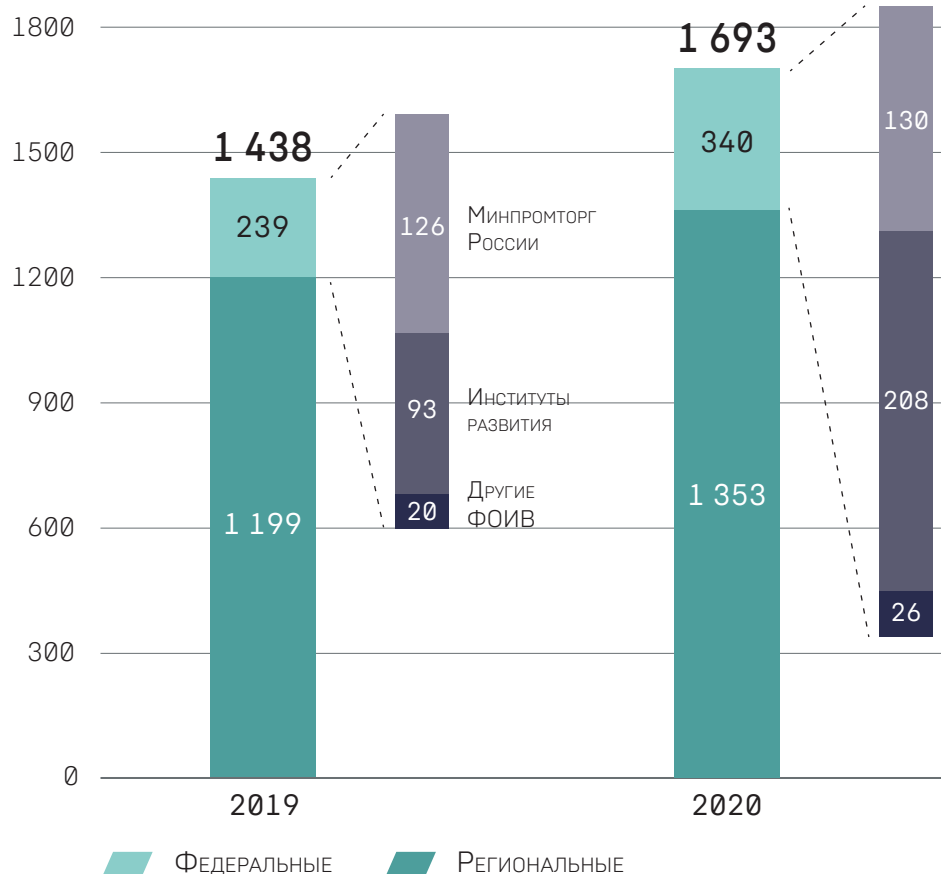
(накопленным итогом, шт.)



- ▶ **41** РЕГИОНАЛЬНАЯ ГАРАНТИЙНАЯ ОРГАНИЗАЦИЯ РАБОТАЕТ С ФРП
- ▶ ПРЕДОСТАВЛЕНО **25** ПОРУЧИТЕЛЬСТВ
- ▶ НА СУММУ **480,7** МЛН ₽
- ▶ ОТ **13** РЕГИОНАЛЬНЫХ ГАРАНТИЙНЫХ ОРГАНИЗАЦИЙ
- ▶ **12** СОГЛАШЕНИЙ С РГО НАХОДЯТСЯ В РАБОТЕ

# НАВИГАТОР МЕР ПОДДЕРЖКИ ПО ИТОГАМ 2019 г.

СТРУКТУРА МЕР ПОДДЕРЖКИ  
[шт.]



## Топ-5: РЕГИОНАЛЬНЫЕ МЕРЫ

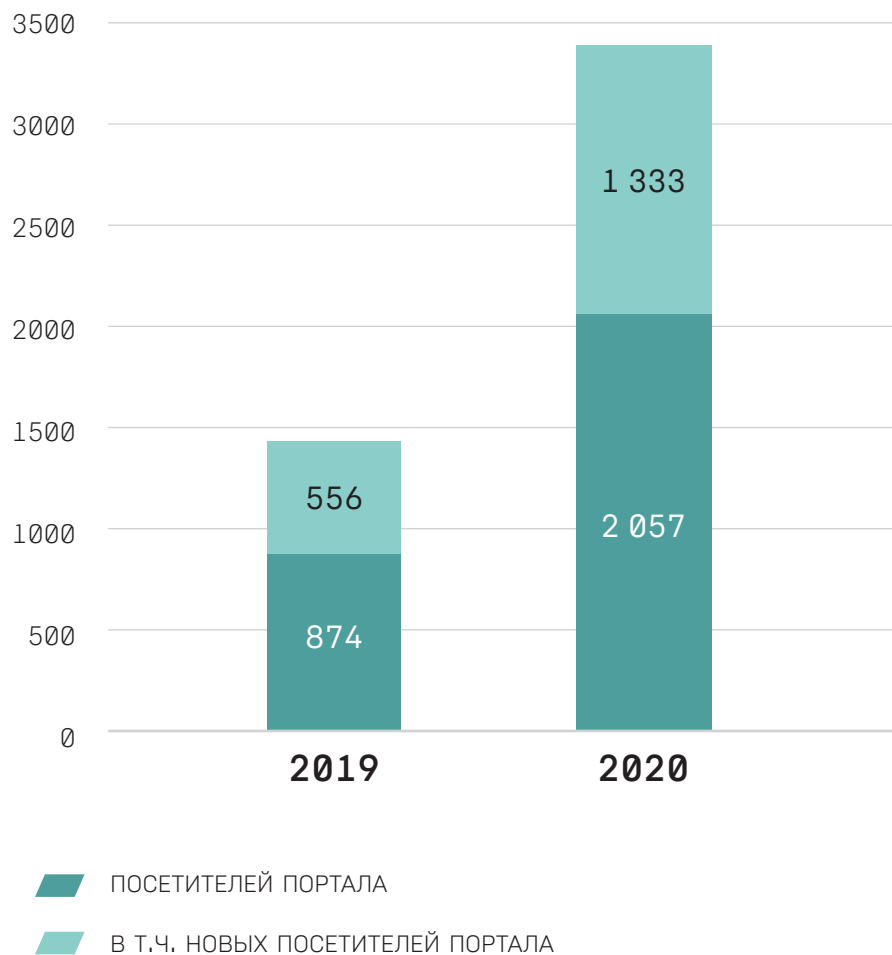
- ▶ Нижегородская область [62]
- ▶ Республика Коми [58]
- ▶ Ханты-Мансийский АО [56]
- ▶ Рязанская область [53]
- ▶ Краснодарский край [48]

- ▶ **72** региона (85 %) по итогам II кв. актуализировали меры поддержки в Навигаторе ГИСП
- ▶ **11** регионов с низкой активностью (обновления мер поддержки по итогам **2020 г.** отсутствуют)
- ▶ 9 494 просмотра Навигатора мер поддержки ГИСП ежедневно

# ПОСЕЩАЕМОСТЬ ГИСПА В 2020 Г.

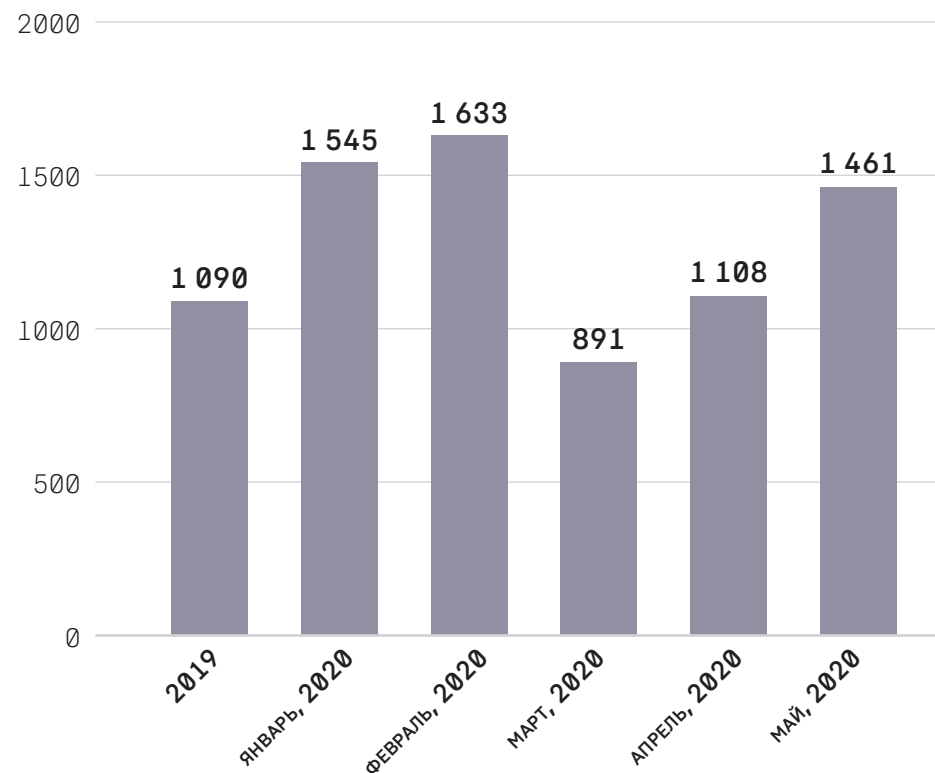
(СТАТИСТИКА ПО КОЛИЧЕСТВУ ПОСЕТИТЕЛЕЙ В ДЕНЬ ПОРТАЛА ГИСП)

### СТАТИСТИКА ПО КОЛИЧЕСТВУ ПОСЕТИТЕЛЕЙ ПОРТАЛА ГИСП



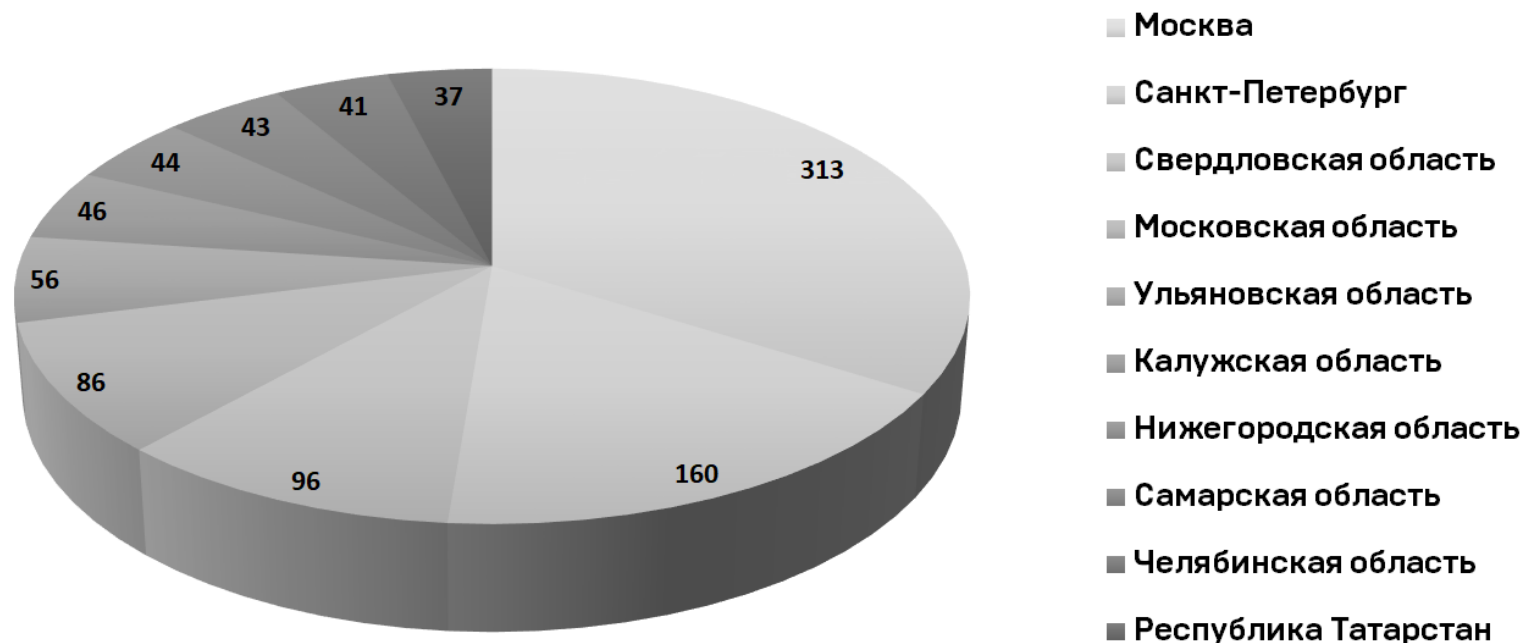
### СРЕДНЕЕ КОЛ-ВО ПРОСМОТРОВ В ДЕНЬ РАЗДЕЛА "НАВИГАТОР МЕР ПОДДЕРЖКИ"

[\[HTTPS://GISP.GOV.RU/SUPPORT-MEASURES/\]](https://gisp.gov.ru/support-measures/)



# Статистика сбора заявок через ГИСП на включение технологий в перечень современных технологий

## Топ-10 регионов РФ по количеству поданных заявлений



Весь процесс работы со СПИК 2.0 (включая изменение, расторжение и контроль) будет осуществляться исключительно через государственную информационную систему промышленности (ГИСП)

ФРП - экспертная организация, осуществляющая информационно-аналитическое сопровождение инвесторов, а также проводящая входную и комплексную экспертизы инвестиционных проектов для заключения СПИК

# СТАТИСТИКА ПРИНЯТИЯ НПА ПО СПИК В РЕГИОНАХ<sup>1</sup>



**15** | Приняли полный пакет НПА

**33** | Приняли поправки в законы о промышленной политике

**29** | Разрабатывают НПА

**23** | Планируют разрабатывать НПА

**53** | Имеются потенциальные инвесторы

● Приняты НПА, позволяющие заключить СПИК<sup>2</sup>

<sup>1</sup> По результатам мониторинга нормативной правовой базы субъектов РФ на 01.06.2020 г.

<sup>2</sup> Внесены изменения в региональный закон о промышленной политике и предусмотрены меры стимулирования

# СТАТИСТИКА ПРИНЯТИЯ НПА ПО СПИК В РЕГИОНАХ (ПРИМЕРЫ)

## ВОЛГОГРАДСКАЯ ОБЛАСТЬ

- внесены изменения в закон от 08.12.2015 № 207-ОД "О промышленной политике в Волгоградской области"
- внесены изменения в закон от 17.12.1999 № 352-ОД "О ставках налога на прибыль организаций"

## СВЕРДЛОВСКАЯ ОБЛАСТЬ

- внесены изменения в закон 23.11.2015 № 136-ОЗ "Об отдельных вопросах реализации в Свердловской области промышленной политики Российской Федерации"
- внесены изменения в закон от 29.11.2002 № 42-ОЗ "О ставке налога на прибыль организаций для отдельных категорий налогоплательщиков в Свердловской области"

## ПЕНЗЕНСКАЯ ОБЛАСТЬ

- внесены изменения в закон от 04.07.2014 № 2571-ЗПО "О понижении налоговой ставки налога на прибыль организаций, подлежащего зачислению в бюджет Пензенской области"
- внесены изменения в закон от 19.08.2015 № 2787-ЗПО "О промышленной политике в Пензенской области"

